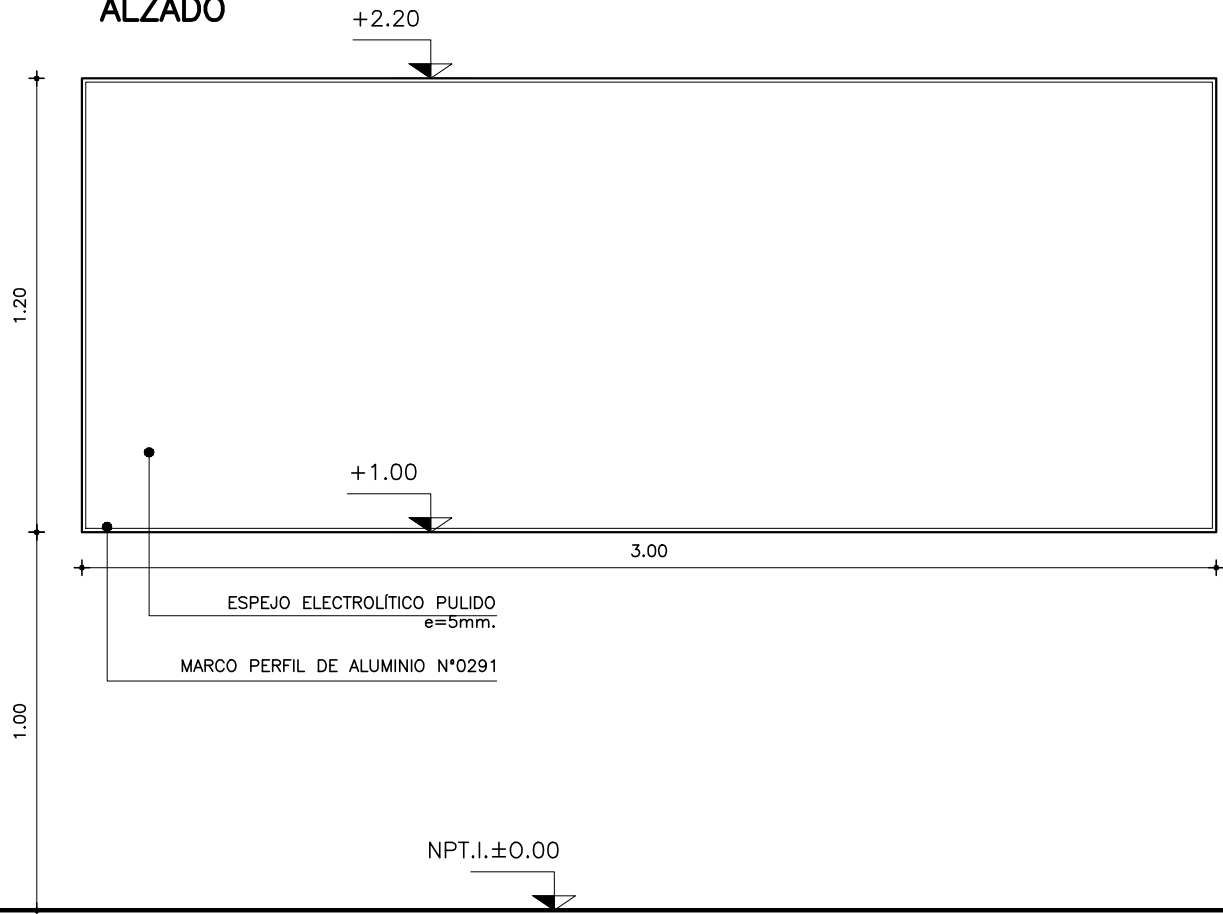



ALZADO



DETALLE MARCO



**ESPEJO ELECTROLITICO PULIDO 5mm ADHERIDO A MAMPOSTERÍA
MEDIANTE CORDONES DE SILICONA NEUTRA.**

NOTA

- . TODAS LAS MEDIDAS SE VERIFICARAN EN OBRA.
- . Los marcos se amurarán sin su correspondientes hojas, y deberán entregarse protegidos contra eventuales manchas producidas por mortero de cal o cemento.
- . Todas las aberturas se dibujan vistas desde el exterior.

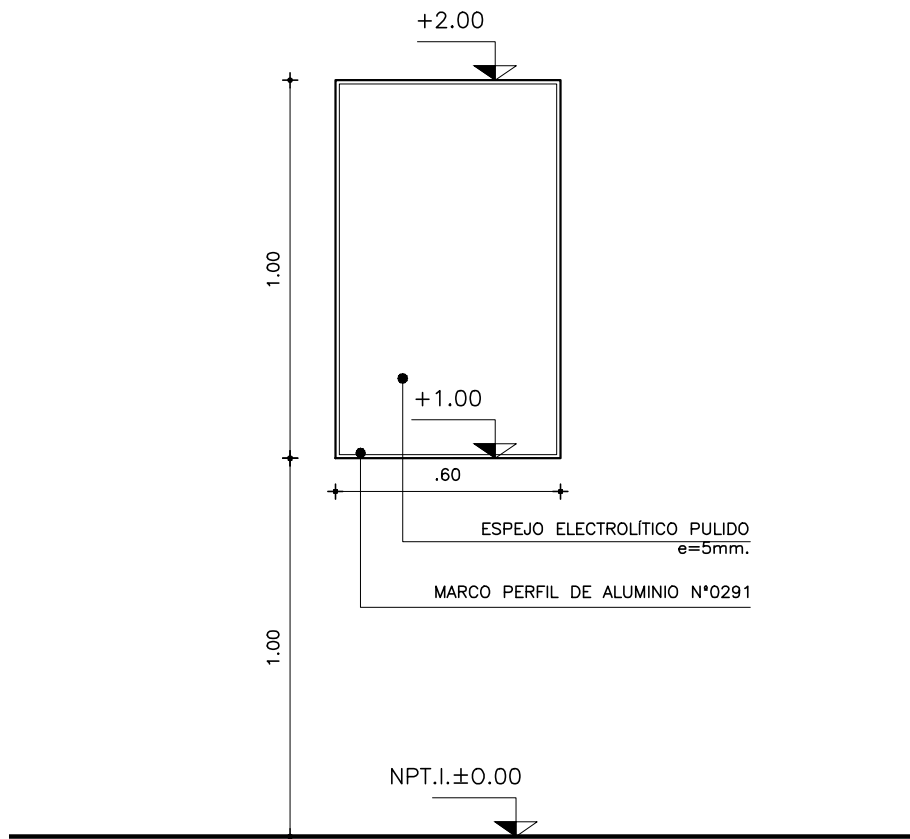
ESPEJO

ESCALA 1/20


DETALLES HOJA

TIPO	E01	CANTIDAD	2	IZQ. DER.		UBICACION	SS.HH L016
------	-----	----------	---	--------------	--	-----------	------------

ALZADO



DETALLE MARCO



**ESPEJO ELECTROLITICO PULIDO 5mm ADHERIDO A MAMPOSTERÍA
MEDIANTE CORDONES DE SILICONA NEUTRA.**

NOTA

- . TODAS LAS MEDIDAS SE VERIFICARAN EN OBRA.
- . Los marcos se amurarán sin su correspondientes hojas, y deberán entregarse protegidos contra eventuales manchas producidas por mortero de cal o cemento.
- . Todas las aberturas se dibujan vistas desde el exterior.

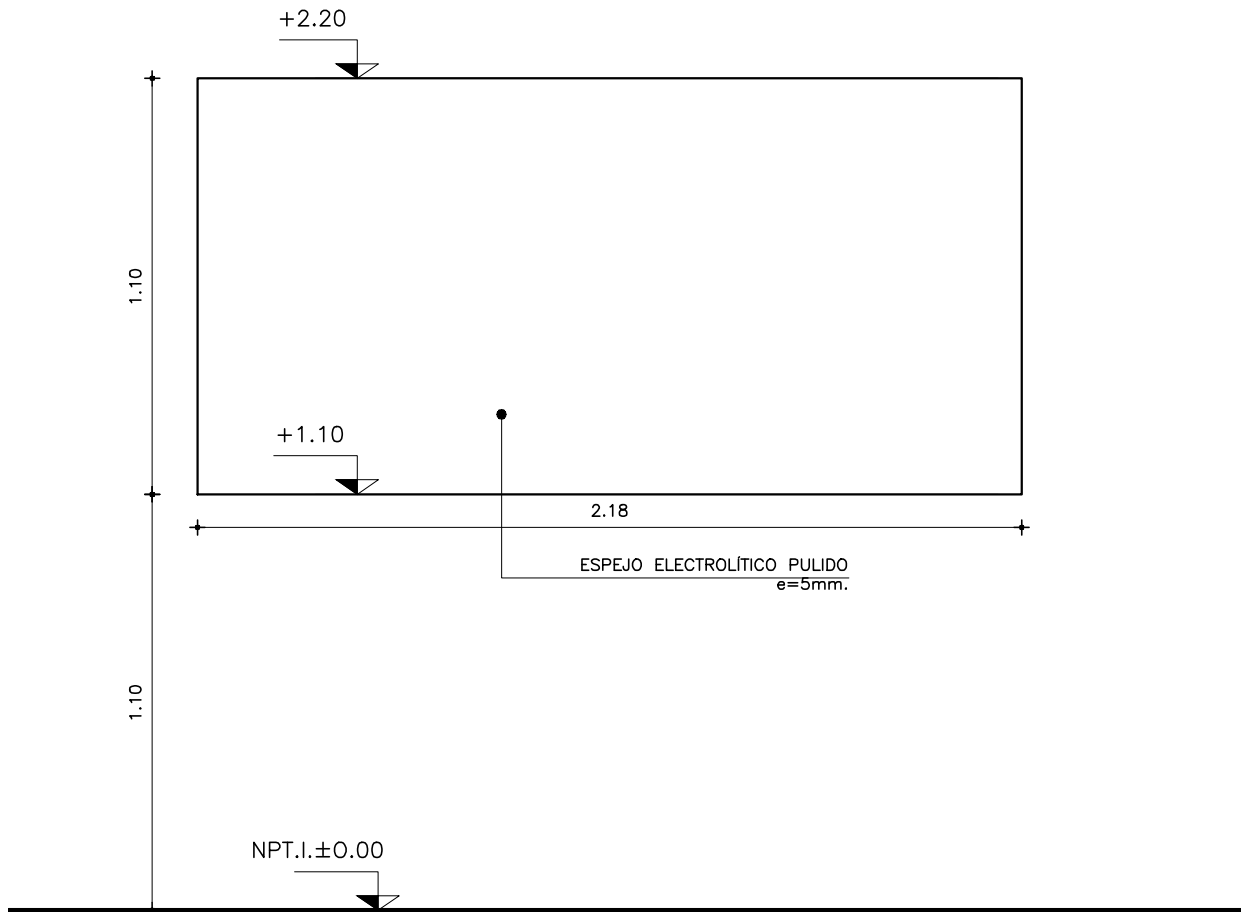
ESPEJO

ESCALA 1/20

DETALLES HOJA

TIPO	E02	CANTIDAD	3	IZQ. DER.	UBICACION	SS.HH L006, L020
------	-----	----------	---	--------------	-----------	------------------

ALZADO



ESPEJO ELECTROLITICO PULIDO 5mm ADHERIDO A MDF MEDIANTE CORDONES DE SILICONA NEUTRA s/DETALLES EN L20A15.

NOTA

- . TODAS LAS MEDIDAS SE VERIFICARAN EN OBRA.
- . Los marcos se amurarán sin su correspondientes hojas, y deberán entregarse protegidos contra eventuales manchas producidas por mortero de cal o cemento.
- . Todas las aberturas se dibujan vistas desde el exterior.

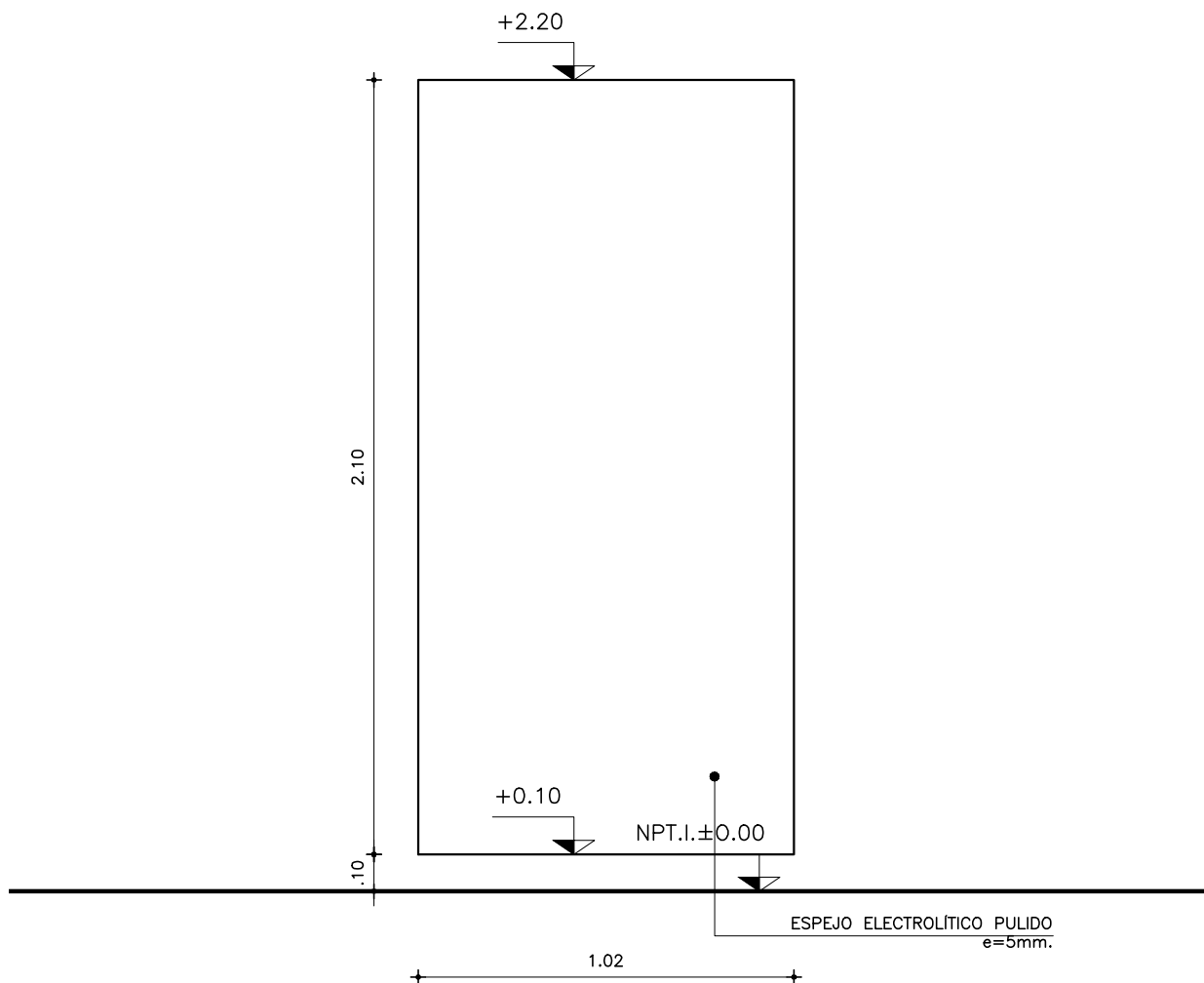
ESPEJO

ESCALA 1/20

DETALLES HOJA

TIPO	E03	CANTIDAD	1	IZQ. DER.	UBICACION	ESPACIO MÚLTIPLE L022
------	-----	----------	---	--------------	-----------	-----------------------

ALZADO



ESPEJO ELECTROLITICO PULIDO 5mm ADHERIDO A MDF MEDIANTE CORDONES DE SILICONA NEUTRA s/DETALLES EN L20A15.

NOTA

- . TODAS LAS MEDIDAS SE VERIFICARAN EN OBRA.
- . Los marcos se amurarán sin su correspondientes hojas, y deberán entregarse protegidos contra eventuales manchas producidas por mortero de cal o cemento.
- . Todas las aberturas se dibujan vistas desde el exterior.

ESPEJO

ESCALA 1/20

DETALLES HOJA

TIPO	E04	CANTIDAD	1	IZQ. DER.		UBICACION	ESPACIO MÚLTIPLE L022
------	-----	----------	---	--------------	--	-----------	-----------------------